

doTERRA™ Volo™

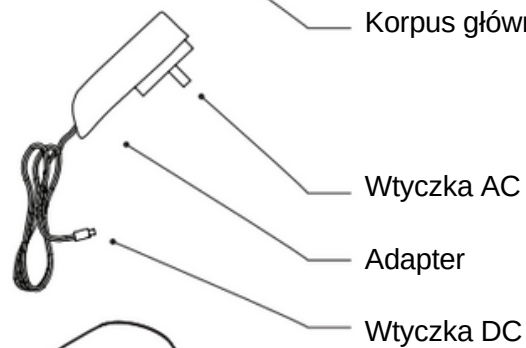
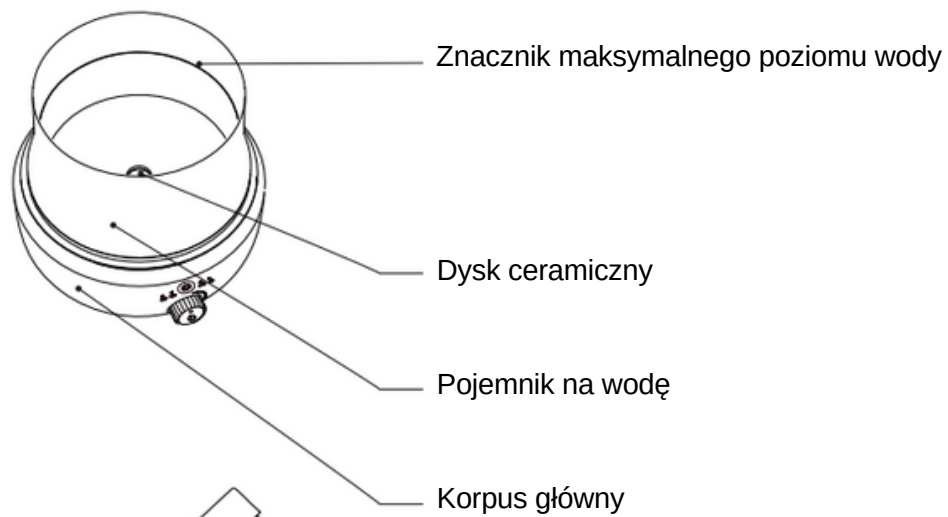
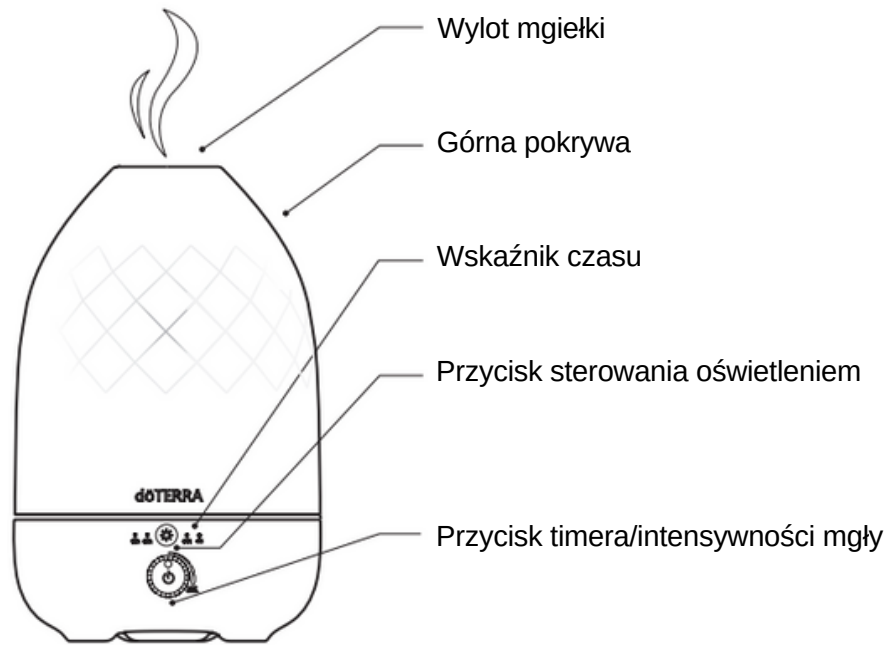
Instrukcja obsługi

INSTRUKCJE DOTYCZĄCE CZYSZCZENIA:

Zbiornik wody należy czyścić co 3 dni. Ostrzeżenie: Mikroorganizmy, które mogą być obecne w wodzie lub w środowisku, w którym urządzenie jest używane lub przechowywane, mogą rozwijać się w zbiorniku wody i być wydmuchiwane w powietrze, powodując bardzo poważne zagrożenie dla zdrowia, gdy urządzenie jest używane lub przechowywane. powietrza, powodując bardzo poważne zagrożenie dla zdrowia, jeśli woda nie jest wymieniana, a zbiornik nie jest prawidłowo czyszczony co 3 dni.

OSTRZEŻENIE

Należy pamiętać, że wysoki poziom wilgotności może sprzyjać rozwojowi organizmów biologicznych w środowisku. Należy pamiętać, że wysoki poziom wilgotności może sprzyjać rozwojowi organizmów biologicznych w środowisku. organizmów biologicznych w środowisku. Nie należy dopuszczać do zawilgocenia lub zamoczenia obszaru wokół nawilzacza. W przypadku wystąpienia wilgoci należy zmniejszyć wydajność nawilzacza. Jeśli nie można zmniejszyć nie można zmniejszyć, należy używać nawilzacza z przerwami. Nie należy dopuszczać do zawilgocenia materiałów chłonnych, takich jak dywany, zasłony, firany lub obrusy. Podczas napełniania i czyszczenia należy odłączyć urządzenie od zasilania. Nigdy nie pozostawiać wody w zbiorniku, gdy urządzenie nie jest używane. Opróżnij i wyczyść nawilżacz przed przechowywaniem. Wyczyść nawilżacz nawilżacz przed następnym użyciem.



INSTRUKCJA DOTYCZĄCA UŻYTKOWANIA:

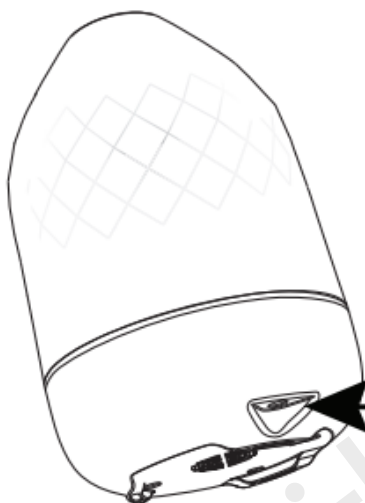
Podczas pracy dyfuzor aromatów należy umieścić na płaskiej, wodoodpornej powierzchni.

1.



Zdejmij górną pokrywę z korpusu

2.



Podłącz złącze DC adaptera do gniazda DC znajdującego się z tyłu dyfuzora.

3.

Wlej wodę butelkowaną lub z kranu do zbiornika na wodę do poziomu znacznika maksymalnego poziomu wody. Dodaj 2-10 kropli olejku eterycznego, w zależności od potrzeby wzmocnienia aromatu.



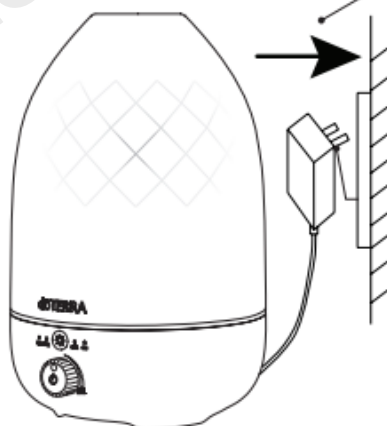
4.

Założ górną pokrywę, dopasowując ją do głównego korpusu.



5.

Podłącz końcówkę zasilacza AC do ściennego gniazdka elektrycznego.



6.



Włącz i rozpocznij dyfuzję. (instrukcje znajdują się w sekcji "Funkcje").

Uwaga: Urządzenie automatycznie wyłączy się całkowicie, gdy poziom wody stanie się zbyt niski. Nieużywany zasilacz należy odłączyć od gniazdka elektrycznego.

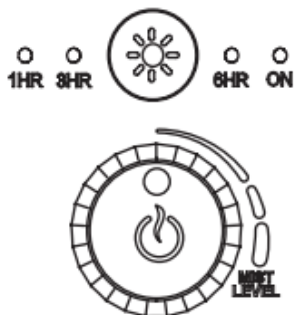
WŁAŚCIWOŚCI URZĄDZENIA

Wibracje ultradźwiękowe przekształcają wodę i olejki eteryczne w silny strumień mgiełki zapachowej.

1. Pojemność wodna: 250 ml
2. Sugerowana wielkość pomieszczenia: do 28 m²
3. Praca ciągła: Najwyższe Wyjście Mgły: Do 6 godzin/Najniższe natężenie mgły: Do 14 godzin
4. Timer: 1 godzina/3 godziny/6 godzin/wyłączony (zawsze włączony)
5. Włączanie i wyłączanie przyciemnionego i jasnego, ciepłego światła otoczenia
6. Automatyczne wyłączanie bezpieczeństwa
7. Zasilanie: Certyfikowany zasilacz sieciowy w zestawie

FUNKCJE

PRZYCISK TIMERA/INTENSYWNOŚCI MGŁY



1. Naciśnij przycisk jeden raz, aby włączyć urządzenie w trybie gotowości. Ustawieniem domyślnym jest "on" (patrz "Funkcje" dla czasu pracy). Naciskaj przycisk, aby przełączać się między opcjami timera, co jest sygnalizowane zielonym światłem.
2. Obróć pokrętło, aby dostosować intensywność mgły podczas każdej opcji czasu pracy. *Wskaźnik czasu powoli gaśnie 10 sekund po ostatnim naciśnięciu przycisku mgiełki.
ostatnim naciśnięciu przycisku mgiełki. Po naciśnięciu przycisku mgiełki lampka wskaźnika timera włącza się i przechodzi do następnego ustawienia

PRZYCISK STEROWANIA OŚWIETLENIEM

Urządzenie oferuje dwie opcje oświetlenia otoczenia. Naciśnij przycisk sterowania oświetleniem, aby przełączać między przyciemnionym, jasnym lub wyłączonym. Światło można włączyć i wyłączać niezależnie od funkcji mgiełki.

CZYSZCZENIE I KONSERWACJA

Przed czyszczeniem należy wyłączyć urządzenie i odłączyć wtyczkę zasilacza. Podczas opróżniania zbiornika na wodę należy włączyć wodę po przeciwnej stronie wylotu powietrza. Zbiornik na wodę i tarczę ceramiczną należy czyścić co najmniej dwa razy w tygodniu. Tarczę ceramiczną w zbiorniku na wodę należy czyścić bawełnianą ściereczką i neutralnym środkiem czyszczącym.

Umyj go czystą wodą i wytrzyj do sucha szmatką.



Ostrzeżenie: Użycie żrących lub ostrych chemikaliów może spowodować uszkodzenie. Olejki eteryczne nie powinny mieć kontaktu z zewnętrzną powierzchnią urządzenia.

BEZPIECZEŃSTWO

Podczas korzystania z produktu należy przestrzegać poniższych zasad bezpieczeństwa:

1. Produkt należy używać wyłącznie zgodnie z jego przeznaczeniem.
2. Należy używać wyłącznie zasilacza dołączonego do zestawu.
3. Nie spuszczać wody z wylotu powietrza.
4. Podczas przechowywania lub przenoszenia urządzenia należy wyłączyć zasilanie, odłączyć urządzenie, opróżnić zbiornik na wodę i wyczyścić urządzenie.
5. W przypadku pojawienia się dymu lub zapachu spalenizny należy natychmiast wyłączyć urządzenie i odłączyć je od zasilania.
6. Nie napełniaj zbiornika wodą do poziomu przekraczającego znacznik maksymalnego poziomu wody.
7. Umieść urządzenie na płaskiej i stabilnej powierzchni, a nie na nierównej i/lub niestabilnej, takiej jak dywany, wykładziny itp.
8. Uzupełniaj wodę kranową, źródlaną lub destylowaną. Nie używaj wody mineralnej.
9. Nie przesuwaj produktu podczas jego działania. W celu odłączenia należy pociągnąć za zasilacz zamiast za przewód.
10. Nie używaj urządzenia w pobliżu wody.
11. Nie należy umieszczać produktu w bezpośrednim świetle słonecznym lub w pobliżu lodówki, wentylatora lub innego gorącego otoczenia.
12. Produkt nie powinien być obsługiwany przez dzieci, chyba że pod nadzorem osoby dorosłej.
13. Ten produkt nie jest przeznaczony do celów medycznych.

GWARANCJA

Dwuletnia (2) ograniczona gwarancja dōTERRA™. Zobowiązanie gwarancyjne dōTERRA na ten produkt jest ograniczone do warunków określonych poniżej:

W przypadku pierwotnych klientów będących użytkownikami końcowymi (Klient) zamieszkałych w państwie członkowskim Unii Europejskiej w momencie dostawy, dōTERRA Europe Ltd (dōTERRA) gwarantuje, że ten dyfuzor nie będzie niezgodny z umową przez okres DWÓCH (2) LAT od daty dostawy (Okres gwarancji). Gwarancja jest uzależniona od ścisłego przestrzegania przez Klienta instrukcji obsługi i konserwacji dyfuzora. Po powiadomieniu o braku

niezgodności, o ile nie jest to wymagane przez dōTERRA, oryginalny niezgodny dyfuzor musi zostać zwrócony do dōTERRA w celu naprawy lub wymiany.

Koszt naprawy lub wymiany będzie bezpłatny dla Klienta. Zawiadomienie o niezgodności można przekazać firmie dōTERRA, kontaktując się z

Member Services pod odpowiednim numerem telefonu podanym na stronie

<http://doterraeveryday.eu/contact/> lub pocztą elektroniczną na adres eupeanorders@doterra.com.

Na żądanie Klienta dōTERRA dokona zwrotu pieniędzy za niezgodny dyfuzor, ale TYLKO w przypadku spełnienia jednego z poniższych warunków:

1. Naprawa lub wymiana nie nastąpiła w ciągu 30 dni od prawidłowego otrzymania przez firmę dōTERRA niezgodnego dyfuzora od Klienta;
 2. dōTERRA nie może naprawić lub wymienić niezgodnego dyfuzora bez znacznych niedogodności dla Klienta; lub,
 3. Klient nie jest uprawniony do naprawy lub wymiany dyfuzora.
- Klient nie będzie uprawniony do zwrotu pieniędzy, jeśli brak zgodności jest niewielki, np. niewielka wada kosmetyczna.

olejki-bioterra.pl



Model Number/Modellnummer/Modellnummer/Modelnummer/Numéro de modèle/Numero modello/número de modelo/
Número do modelo/Číslo modelu/Številka modela/Típusszám/Număr model : GH2152

Imported by/Importiert von/Importert av/Geïmporteerd door/Importé par/Importato da/
Importado por/Dovozca/Uvoznik/Importálja/Importat de:
dōTERRA (Europe) Ltd. 1 North Fourth St., MK9 1DG, UK
dōTERRA Europe Marketing GmbH., Konrad-Zuse-Platz 4, D-81829 München

dōTERRA™